















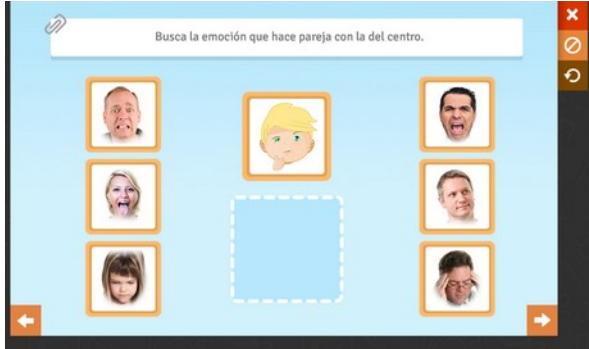






Trova la coppia - Find the Pair	
 Link al gioco	http://www.czpsicologos.es/evenbettergames/jugar.php?juego=cadaoveja
 Promotore	Consejeria de Education Junta de Castilla y Leon (Spain)
 Tipo di gioco	Gioco online per cellulare - giocatore singolo
 Età	5-12 anni
 Lingua (e)	Spagnolo ma ... c'è solo una breve spiegazione in spagnolo all'inizio del gioco, poi ci sono immagini e figure. Pensiamo che la lingua non sarà una barriera in questo gioco.
 Valori Prosociali	Empatia Solidarietà Etica Comunicazione positiva Responsabilità
 Abilità Prosociali	Essere empatico Risoluzione dei problemi Chiedere aiuto Aiutare l'altro
 Obiettivi	→ <i>Diretti</i> : associare ogni emozione a volti che esprimono la stessa emozione. → <i>Indiretti</i> : sviluppare l'intelligenza emotiva → <i>Psicologici, sociologici, prosociali</i> : promuovere l'autoregolamentazione e prevenire i conflitti interpersonali.
	C'è una breve descrizione delle emozioni e poi il gioco inizia mostrando un'immagine al centro dello schermo e dando 2



 <p>Descrizione del gioco</p>	<p>colonne con altri volti che esprimono emozioni diverse. L'alunno deve riconoscere l'emozione al centro e decidere quale delle altre facce mostra la stessa emozione.</p> <p>Durante il gioco verranno visualizzati disegni, emoticon e anche immagini reali.</p>
 <p>Strumenti necessari</p>	<p>Dispositivo (smartphone, tablet, portatile, computer) con connessione Internet</p>
 <p>Descrizione dell'attività</p>	<p>Una volta avviato il gioco, si vede questa schermata dove c'è scritto che, anche se ognuno di noi ha volti diversi, la maggior parte delle emozioni sono espresse in modo simile.</p> <p>Quindi, cliccando sulla freccia, compare una pecora che dice che si dovrà prestare attenzione al viso al centro e selezionare dalle colonne quella che esprime la stessa emozione e posizionarla sotto l'immagine iniziale:</p> <p>Cliccando sulla freccia è possibile proseguire tra le schermate (ci sono 38 schermate differenti)</p>
 <p>Tempo necessario</p>	<p>15 minuti</p>
 <p>Immagini ed altri Documenti</p>	



	 
 Altri collegamenti	
 Suggerimenti	Giocando in gruppo, il gioco diventa più dinamico.
 Fonte	www.3gobiernodecanarias.org Autor: Pilar Chanca Zardaín

