












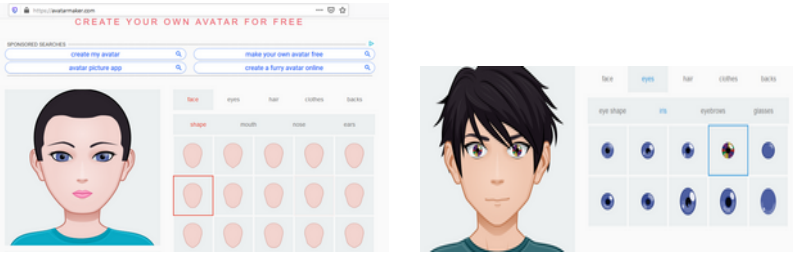






Creador de avatar	
 Enlace a la herramienta digital	https://avatarmaker.com/
 Socio del proyecto	Consejería de Education Junta de Castilla y Leon (España)
 Tipo de herramienta digital	Creador de avatares online
 Edad recomendada	+ 10 años
 Idioma	Inglés
 Valores Prosociales	Aceptación de las diferencias Comunicación Positiva Responsabilidad
 Habilidades Prosociales	Dar y pedir ayuda
 Objetivos	<ul style="list-style-type: none"> □ <i>Directo</i>: crear un avatar. □ <i>Indirecto</i>: conocer herramientas útiles para la gamificación □ <i>Psicológico, sociológico, prosocial</i>: Promover la autorregulación, mejorar la conciencia que tenemos de las diferencias.
 Descripción de la herramienta	Esta es la opción más fácil para que tu y/o tus alumnos comencéis a incluir elementos simples de gamificación en las actividades diarias.
 Equipamiento necesario	Dispositivo tipo móvil, tablet, ordenador, con acceso a internet



 <p>Descripción de la herramienta</p>	<p>Cuando accedes al sitio web, debes elegir el género de tu avatar y luego todas sus características (ojos, forma de cara, cabello, ropa, espaldas ...) El avatar no tiene tantas opciones como otras webs / aplicaciones, pero puede ser más que suficiente para empezar.</p>
 <p>Temporalización</p>	<p>5 minutos</p>
 <p>Imágenes y otros documentos</p>	
 <p>Otros links relevantes</p>	
 <p>Consejos y trucos</p>	<p>No es necesario registrarse en el sitio web, simplemente creas el avatar y lo puedes descargar.</p>

