


















Грижа за бездомно кутре	
 Линк към играта	http://www.gamesgames.com/game/stray-puppy-care
 Предложена от	Friends of Education (Македония)
 Вид игра	Мобилна игра – един играч – флаш игра
 Целева възраст	5-6 +
 Език/ци	Английски
 ПроСоциални ценности	Околна среда/природа емпатия равенство
 ПроСоциални умения	взаимопомощ умението да изразяваме емпатия мислене в перспектива уважение към другите
 Цели	<ul style="list-style-type: none"> ↳ <i>директна</i>: Да проявяваме загриженост за животните, особено бездомните ↳ <i>индиректна</i>: Развиване на емпатия и отговорност ↳ <i>интер и крос-дисциплинарна</i>: социална отговорност към животните ↳ <i>психологическа, социологическа, просоциална</i>: необходимост за помагане и защита на другите (в този случай животни)



 <p>Описание на играта</p>	<p>Тази игра е много лесна и бързо ще бъде разпозната от почти всички деца. Тя е разделена на няколко фази, във всяка от които играчът помага на бездомни животни. Първо го почистват, приготвяне и хранене и т.н. Движенията са много лесни и ясни и са предназначени за много малки деца.</p> <p>Въпреки, че тази игра е проста, учениците показват как трябва да се грижат животните и как трябва да се лекуват. Това е особено важно за децата в страни, където насилието над животните е повече или по-малко възприето за нормално и много деца се възпитават в страх от животните или дори да ги наранят. Те знаят, че няма наказания за делата им, но те трябва да научат, че това е неприемливо.</p> <p>Вместо това те трябва да се научат как да се грижат за малките си приятели</p>
 <p>Необходими инструменти</p>	<p>Androids 2.3.3 или по-висок и iOS устройства</p>
 <p>Описание на дейностите</p>	<p>Учителите могат да приканят децата да вземат любимите си играчки (пълнени играчки) от дома и да ги донесат в училище.</p> <p>Децата описват своите животни (характер, храна, която ядат, пият, поведение и разказват на другите защо им харесват техните играчки)</p> <p>След това използвайки ролеви постановки всяко дете играе ролята на животното (променящите се перспективи) и тази част е особено успешна за много малки деца като им помага да се идентифицират с другите. Това помага да се развие емпатия.</p> <p>Друга дейност е учителите да показват преди и след снимки на бездомни животни и как са се трансформирали след осиновяването им. Те могат да оцветят, да правят животински маски и да четат и изпълняват кратък скеч за животни.</p>
 <p>Времетраене</p>	<p>10 минути</p>



 <p>Снимки или други документи/детайли</p>	
 <p>Други източници на информация</p>	<p>https://www.tivola-mobile.com/en/animal-games/petworld-my-animal-rescue/</p>

