

















Постигни баланс	
 Линк до играта	http://friv.world/build-balance/
 Промотор	Тракиски Универзитет (Бугарија)
 Тип на игра	Онлајн игра – повеќе играчи – флешн игра
 Возрасна група	6-11
 Јазик(ци)	Сите јазици – играта е базирана на форми и движења
 Просоцијални вредности	Образование Етика Рамноправност Солидарнот/ да помагаме еден на друг Одговорност Комуникација Околина/природа
 Просоцијални вештини	Самоконтрола Поставување на цели и планирања Решавање на проблеми
 Цели	<i>Индиректни интердисциплинарни:</i> Математика (препознавање на форми), подобро разбирање на правилата на природата <i>Психолошки, социолошки, просоцијални:</i> Предвидливост на однесувањето на дејствијата и рефлексивност на активностите
 Опис на играта	Треба да им кажете на учениците дека целта на играта е да се предвиди однесувањето на трите карактери кога тие се движат и ја градат соодветната фигура. Има три форми, квадрат, триаголник и круг: вие треба да



	создадете балансирана конструкција и да го предвидите однесувањето на формите со цел да создадете најдобро балансирана форма.
 Потребна опрема	Компјутери – Препорачливо е двајца ученици да делат еден компјутер со што ќе им се даде можност да соработуваат и дискутираат. Adobe Flash Player е неопходен
 Опис на активностите	Пример како може да се користи играта: <ol style="list-style-type: none"> 1. Поставете проблем 2. Децата ја играат играта 3. Тие дискутираат за тоа што е рамнотежа и потоа градат одредено знаење 4. Одлучување кој е победник на крајот на играта (највисоката фигура е победник) 5. Коментар за неуспесите - тие се обиделе повеќе пати, но не постигнале никаков успех. 6. Дали луѓето може да прават баланс – рамнотежа во нивното однесување? <ul style="list-style-type: none"> - Од играта гледаме дека може да се научи како да се предвиди што следува кога ќе ги поставиме фигурите на одреден начин. - Дали можеме да предвидиме што ќе се случи кога нема рамнотежа? - Дали тогаш треба да превземе ризик, ние даваме коментари за тоа како може да се развиваат: предвидувањата, превземањето шанси, со цел да направиме рамнотежа за да успееме. 7. Учениците треба да бидат поделени во групи од по 4 ученици во секоја група. За време на часот други теми кои ќе бидат опфатени се: <ul style="list-style-type: none"> - Слика – уништена природа и екстремна урбанизација во градот. - Пријателски / непријателски односи – караница, тага, плачење, прегрнување, играње заедно, читање, пишување заедно, возење велосипед и сл. - Многу богати луѓе – многу сиромашни луѓе: фотографии од храна, облека, автомобили и сл. 8. Балансирана потрошувачка 8. Живот и смрт – природни катастрофи, уништување на еко системот, војни. 9. Задачи на групите: <ul style="list-style-type: none"> - Дадете насоки за активности со цел постигнување на рамнотежа (баланс)



	<ul style="list-style-type: none"> - Што би: споделиле, размениле, додадете, забранете. <p>Чекори:</p> <ul style="list-style-type: none"> - Креирајте лик – аватар - Именувајте го, зададете правила што може, а што неможе да прави (правила и способности) – дозволени се само две магични моќи. <ul style="list-style-type: none"> - Создадете приказна од 5 слики каде што аватарот е добра личност кој успева да одржи баланс. - Создадете приказна каде што аватарот е лоша личност и неможе да направи баланс. <p>Тема 1. Јас и светот околу мене во баласн / небаланс Тема 2. Јас и моите соученици во балансирани/ небалансирани односи</p> <p>Завршни чекори:</p> <p>Раскажување на приказни: прво раскажете приказна во која (правилен избор)</p> <p>Евалвација – Што би одстраниле, забраниле или дозволиле со цел приказната да биде пореална. Кој е крајот на приказната што го посакувате?</p>
 Времетраење	Подготовка и реализација – подготовка 30 мин, време за реализација – 2 наставни часа
 Слики или други документи	



	
<p> Други релавантни линкови</p>	<p>http://taggalaxy.de/ Интерактивен FLICKR со голем број на тематски слики од целиот свет.</p>

