











<b>БитМоџи</b>	
 <b>Линк до играта</b>	<a href="https://www.bitmoji.com/">https://www.bitmoji.com/ /</a>
 <b>Промотор</b>	Consejeria de Education Junta de Castilla y Leon (Шпанија)
 <b>Тип на игра</b>	Апликација за создавање на сопствени лични емоции - апликација за социјални медиуми
 <b>Возрасна група</b>	Сите
 <b>Јазик(ци)</b>	Англиски, шпански, арапски, германски, француски, португалски, јапонски, корејски
 <b>Просоцијални вредности</b>	Прифатете ги разликите Позитивна комуникација Одговорност Етика
 <b>Просоцијални вештини</b>	Вредност на разликите Комуникација со други Плурилингвизам
 <b>Цели</b>	<ul style="list-style-type: none"> <li>› <i>Директно: создадете експресивен аватар на цртани филмови, со вашите карактеристики.</i></li> <li>› <i>Индиректно: алатки за гемификација</i></li> <li>› <i>Психолошки, социолошки, просоцијален: Промовирајте самопознавање, прифаќање, подобрување на свеста за разликите.</i></li> </ul>
 <b>Опис на игрите</b>	Bitmoji е апликација за социјални медиуми за прилагодување на вашите сопствени карактеристики и создавање вистински реални прикази на себеси за споделување со пријателите, семејството, за користење на гемифицираните активности. Може да преземате за iOS или Android

**Потребна опрема****Опис на активност****Времетраење**

Паметен уред со андроид 6.0.1 и еквивалентен на iOS и пристап до Интернет

Првото нешто што треба да направите е да ја преземете вашата апликација

Havее мора да се најавите користејќи ја вашата сметка на Snapchat или креирајќи нова, а првиот чекор на уредникот на вашите емотикони ќе биде прво да го изберете вашиот пол.





Откако ќе го изберете вашиот пол, ќе ве прашаат дали сакате да направите селфи. Овие фотографии не ги генерираат автоматски вашите емотикони, но ќе бидат прикажани на екранот за време на процесот на креирање, за да можете да ги користите како водич. Гледајќи го своето лице цело време, треба да можете да создадете емотикон повеќе сличен на себе. Можете да ги промените стилот на аватарот, бојата на кожата и косата, фризура, косата на лицето, обликот, бојата и големината на очите, трепките, веѓите, носот, очилата, вилицата, усните на очите, ушите, карактеристиките на лицето и облеката.

Откако ќе се генерира вашиот аватар, можете да го користите како емотикон или да додавате налепници. Ова може да се направи директно од апликациите што спроведуваат Bitmoji или од други апликации, каде што треба само да кликнете на саканата слика и ќе се појави мени за да ја изберете апликацијата за да ја користите. Може да го користите во апликации како WhatsApp, LINE, Messenger или Telegram.



10 минути



 <p>Слики или други документи</p>	
 <p>Совети и трикови</p>	<p>Bitmoji се исто така пријателски кон Chrome и работи со Gmail</p>
 <p>Извор</p>	<p>© 2020 Snap Inc.</p>

